



# Platforma e-learningowa



łatwa w użyciu



atrakcyjna wizualnie



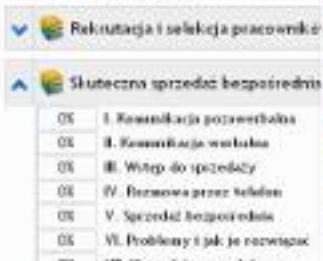
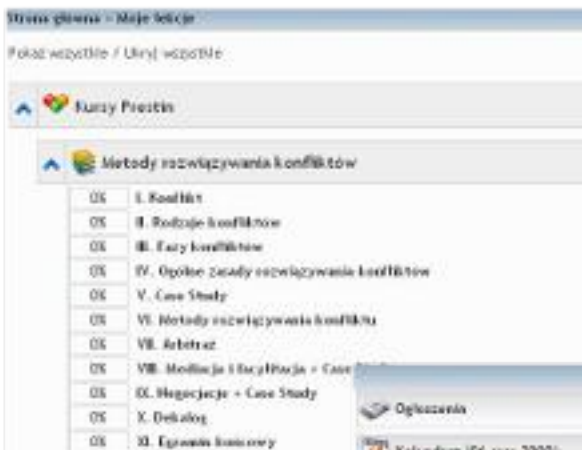
funkcjonalna



spełniająca potrzeby biznesu jak i edukacji



zaawansowana technologicznie



Oferta informacyjna platformy e-learningowej

1. Wstęp	Strona:
1.1 Krótki opis platformy .....	3
1.2 Korzyści .....	3
2. Dostęp do platformy .....	3
3. Funkcje i cechy platformy .....	4
3.1. Dydaktyczne:	
3.1.1. Podstawowe .....	4
3.1.2. Dodatkowe .....	6
3.2. Administracyjne .....	7
4. Technologia, wymagania techniczne	
4.1. System LMS/LCMS .....	8
4.2. Standard SCORM .....	8
4.3. Cechy szczególne platformy .....	8
5. Kontakt .....	9



## 1. Wstęp

Platforma e-learningowa oferowana przez Prestin, to nowoczesne rozwiązanie służące do zarządzania wiedzą i kompetencjami pracowników w organizacji. Kompleksowy system pozwala na zarządzanie szkoleniami e-learningowymi, ich publikacją oraz wiele innych, wśród których znajdują się narzędzia usprawniające proces kształcenia jak również administrowania samą platformą.

Platforma oferowana przez Prestin, z powodzeniem znajduje zastosowanie w środowisku biznesowym jak i akademickim.

Może być wykorzystana jako rozwiązanie indywidualne, bądź towarzyszące szkoleniom w formie tradycyjnej czy też modelowi nauczania synchronicznego.

Platforma e-learningowa pozwala na czerpanie korzyści płynących z e-learningu, wśród których można wyróżnić:

- ✓ efektywne zarządzanie szkoleniami e-learningowymi, listą uczestników oraz treścią systemu
- ✓ redukcję kosztów związanych z wynajmami sal szkoleniowych, podróżami osób biorących udział w szkoleniu czy ich zakwaterowaniem
- ✓ brak konieczności instalowania dodatkowych modułów na komputerach użytkowników związanych z adaptacją poszczególnych systemów;
- ✓ swobodę korzystania z platformy w dowolnym miejscu i czasie
- ✓ możliwość pełnego dopasowania wyglądu platformy do systemu identyfikacji wizualnej danej firmy, według indywidualnych potrzeb

## 2. Dostęp do platformy

Możliwość korzystania z platformy scharakteryzowane w zależności od rodzaju użytkownika. Wyróżniamy ich trzy rodzaje:



### Administrator

Jest odpowiedzialny za administrowanie platformą oraz zarządzaniem działaniami związanymi z procesem nauczania, a w szczególności za parametry systemu, zakładanie oraz organizację kursów, aktywację nowych użytkowników, nadawanie uczestnikom uprawnień w dostępie do poszczególnych szkoleń, tworzenie grup użytkowników. Posiada dostęp do różnorodnych statystyk począwszy od indywidualnych statystyk dla każdego użytkownika, poprzez statystyki dotyczące lekcji, kursów, testów aż do statystyk dla całego systemu.



### Wykładowca/trener

Odpowiada za planowanie oraz zarządzanie procesem nauczania. Posiada szerokie możliwości związane z przygotowaniem kursów: może tworzyć /edytować /organizować /publikować materiał dydaktyczny w postaci prezentowanej treści oraz testów czy quizów, ustala różnorodne reguły dla lekcji, komunikować się z uczestnikami szkoleń oraz łączyć statystyki dotyczące poszczególnych lekcji.



Student, uczestnik szkolenia

Uproszczony panel uczestnika umożliwia mu bezproblemowy i łatwy dostęp do szkoleń, testów oraz narzędzi do komunikowania się z pozostałymi użytkownikami systemu

### 3. Funkcje i cechy platformy (jej możliwości) wg. podziału na:






#### 1. Moduły dydaktyczne

- 1.1 Podstawowe
- 1.2 Dodatkowe



#### 2. Moduły administracyjne

Oferowana przez nas platforma e-learningowa to dwie grupy modułów, które w zależności od ich przeznaczenia charakteryzują się innymi funkcjami oraz możliwościami do wykorzystania.



Moduły dydaktyczne	
<p>Podstawowe</p> <p>Dostęp do kursów treści szkoleniowej</p> 	<p>wszędzie tam gdzie użytkownik ma dostęp do komputera i internetu platforma LMS umożliwia swobodne i łatwe korzystanie ze szkoleń</p>
<p>Tworzenie oraz udział w testach</p> 	<p>wygodny w obsłudze system pozwala na budowanie różnego rodzaju testów i quizów</p>
<p>Zarządzanie treściami szkoleniowymi</p> 	<p>pozwala w prosty sposób organizować kursy m.in. dzięki możliwości tworzenia wielu kategorii, subkategorii, a także dowolnej możliwości ich modyfikacji</p>
<p>System do zarządzania projektami</p> 	<p>umożliwia planowanie ścieżki nauczania (kariery) w taki sposób, by uczestnik zapoznawał się z materiałem w sposób ustalony „z góry”, przez wykładowcę bądź trenera, który ma możliwość doboru rodzaju, tematyki czy ilości kursów dla danej osoby</p>
<p>System do oceniania postępów w nauce</p> 	<p>to szereg odpowiedzi towarzyszących uczestnikowi podczas kursu wskazujących bieżące postępy w nauce</p>

<p>Certyfikaty</p> 	<p>tworzenie oraz publikacja w prosty sposób</p>
<p>System komunikacji</p> 	<p>Platforma udostępnia dostęp do narzędzi takich jak:</p> <ul style="list-style-type: none"> <li>✓ forum</li> <li>✓ czat</li> <li>✓ wiadomości prywatne</li> </ul> <p>Pozwala one osobom korzystającym z systemu na swobodę w porozumiewaniu się i wymianie informacji w szczególności dzięki możliwości tworzenia czatu czy forum dla poszczególnych lekcji. Komunikacja ułatwia również szerokie możliwości wyboru odbiorców wiadomości prywatnych m.in. wysyłanie wiadomości do wszystkich uczestników danego kursu czy szkoleniowców dla danej lekcji.</p>
<p>System do raportowania, badania aktywności uczestników</p> 	<p>pozwala na śledzenie indywidualnych statystyk dla każdego użytkownika, poprzez statystyki dotyczące lekcji, kursów, testów a także do statystyk dla całego systemu. Pozwala również na publikację własnych statystyk w postaci bardziej lub mniej rozbudowanych raportów</p>
<p>Wsparcie SCORM</p> 	<p>możliwość szybkiego importu oraz eksportu treści w standardzie SCORM</p>
<p>Biblioteka plików</p> 	<p>pozwala na wzajemną wymianę, publikowanie i gromadzenie plików, takich jak pliki tekstowe, dźwiękowe, wideo itp. między wszystkimi użytkownikami systemu</p>
<p>Wyszukiwarka</p> 	<p>pozwala na szybkie odnalezienie każdej informacji wewnątrz systemu, każdemu z użytkowników</p>
<p>Reguły dostępu</p> 	<p>tworzenie różnych rodzajów użytkowników pozwala, na taki dobór uprawnień w dostępie, który odpowiada potrzebom danej grupy i dopasowanie systemu do konkretnych potrzeb</p>
<p>Kalendarz</p> 	<p>podczas procesu nauczania bardzo ważną jest jego odpowiednia organizacja, dzięki kalendarzowi użytkowników systemu w prosty sposób mogą organizować swój czas, zaznaczyć m.in. ważne wydarzenia czy np. wirtualne spotkania z lektorem, a także dzielić się wydarzeniami z innymi</p>

<p>Glosariusze</p>  <p>A E G</p>	<p>przejrzysto zebranych informacji pozwala u ytkownikowi na łatwy dost p do poszukiwanych informacji</p>
<p>Dodatkowe</p>	
<p>FAQ</p> 	<p>umo liwia budow bazy najcz cie j zadawanych pyta oraz jej publikacj uczestnikom szkole</p>
<p>Strony Wiki</p> 	<p>tworzenie stron na wzór Wikipedii jest mo liwe zarówno dla wykładowców jak i samych uczestników kursów, dzi ki czemu wymiana i gromadzenie nowych informacji jest znacznie</p>
<p>Testy GIFT/AIKEN</p> 	<p>import pyta testowych jest mo liwy zarówno w formacie Gift jak i Aiken (Gift i Aiken to jedne z najbardziej wszechstronnych formatów, zaprojektowane jako prosta metoda tworzenia pyta w formie plików tekstowych)</p>
<p>E-mail bezpo redni</p> 	<p>specjalny panel znajduj cy si w module lekcji pozwala na wysłanie bezpo redniej wiadomo ci do wybranego u ytkownika systemu</p>
<p>Słownik j zykowy online</p> 	<p>pozwała na szybkie tłumaczenie pojedynczych słów, a nawet zda i wyra e w ponad 40 j zykach do wyboru</p>
<p>Biblioteka obrazków</p> 	<p>pozwała na importowanie obrazków i tworzenie internetowej galerii, dzi ki czemu inni u ytkownicy w prosty sposób mog zobaczy interesuj ce ich zdj cia</p>
<p>Ostatnie logowanie</p> 	<p>pozwała sprawdzi , który z uczestników po raz ostatni logował si do danej lekcji bezpo rednio z panelu uczestnika</p>
<p>Kanał RSS</p> 	<p>oferowana przez nas platforma e-learningowa pozwala na dost p do informacji poprzez kanał RSS</p>
<p>Filmy wideo</p> 	<p>uczestnicy mog mie dost p do nich bezpo rednio z panelu lekcji, a tym samym szkoleniowcy w prosty sposób mog wzbogaca tre lekcji o interesuj ce materiały w formie wideo dotycz ce danego zagadnienia</p>

Wymiana linków



kluczem do wiedzy w internecie są adresy interesujących nas stron www, dzięki systemowi wymiany linków, istnieje możliwość tworzenia listy interesujących nas adresów oraz umieszczenia ich na stronie głównej lekcji wraz z ich krótkimi opisami

Blog



pozwala na tworzenie wielu blogów dla każdej lekcji. Twórcami jednego bloga mogą być równocześnie różne osoby uczestniczące w lekcji w zależności od przydzielonych uprawnień przez Szkoleniowca. Blog umożliwia tworzenie artykułów, dodawanie do nich komentarzy oraz szybki dostęp do ostatnio dodanych artykułów, komentarzy i archiwum.

## Moduły administracyjne

Przygotowanie i zarządzanie lekcjami oraz tworzenie kategorii kursów



pozwala w dowolny sposób zarządzać treścią szkoleń, organizować je w sposób logicznie uporządkowany, w odpowiednich kategoriach tematycznych, dodatkowo możliwe jest ustalanie dostępu do określonych szkoleń wybranym użytkownikom

Zarządzanie listami użytkowników



umożliwia import oraz eksport listy użytkowników

Badania i analizy



system umożliwia tworzenie, zarządzanie oraz analizę opinii wśród użytkowników platformy

Specjalny panel administracyjny



dzięki opcji „przeciągnij i upuść” zarządzanie systemem staje się przyjemne i bardzo proste, zarówno dla zwykłych użytkowników jak i profesjonalnych programistów, co pozwala na szybkie dostosowanie wyglądu i użyteczności platformy do indywidualnych potrzeb

Zarządzanie plikami, wymiana, porządkowanie



umożliwia swobodną wymianę treści między użytkownikami systemu oraz jej organizowanie

## System LMS/LCMS:

Platforma e-learningowa oferowana przez Prestin może być wykorzystana zarówno jako platforma LMS jak i LCMS. Jest platformą wykorzystującą technologię Ajax, zbudowaną w oparciu o język Unicode (PHP5 oraz MySQL5) i obsługującą standard SCORM 1.2. Instalacja platformy z powodzeniem może nastąpić w środowiskach Linuks oraz Windows 98/XP/NT/Vista z zainstalowanymi:

- ✓ MySQL5
- ✓ Apache 2.x (jak również Apache 1.3x oraz IIS wersja 5,6,7)
- ✓ PHP5 (wersja rekomendowana to 5.2 lub wyższa)



Korzystanie z platformy wymaga posiadania komputera z dostępem do internetu oraz przeglądarki internetowej (Firefox 2+, IE 6+)



## Standard SCORM

Platforma Prestin w pełni obsługuje standard SCORM 1.2, dzięki czemu możliwe jest zarówno import jak i eksport treści stworzonej w tym standardzie.

## Cechy szczególne

Oprócz wszystkich funkcjonalności systemu odznacza się on dodatkowymi zaletami, cechami wyróżniającymi, które dają mu przewagę nad wieloma tego typu rozwiązaniami na rynku.

✓ łatwa w użyciu	-	została zbudowana od podstaw z myślą o końcowym użytkowniku. Wskazane dostępne opcje jest na tyle prosta w użyciu, iż użytkownik odnajduje ich zastosowanie w sposób naturalny bez potrzeby długiego zagłębiania się w szczegółowe instrukcje
✓ atrakcyjna wizualnie	-	zamierzeniem, które kierowało twórców systemu nie było zbudowanie jedynie kolejnego przeciętnego systemu do nauki zdalnej, ale zbudowanie systemu e-learningowego, który oprócz szerokiej funkcjonalności będzie wyróżniał się również wyglądem co uprzyjemni korzystanie z niego
✓ elastyczna	-	użyta technologia oraz oparcie na licencji Open Source powoduje, iż system daje wysokie możliwości w zakresie jego rozbudowy, tworzenia modułów, modyfikacji a także integrowania z innymi systemami w przypadku takiej potrzeby
✓ kompleksowa	-	moduły podstawowe platformy oraz te, które można użyć jako dodatkowe powodują, iż system jest w stanie w sposób kompleksowy zaspokoić wskazane potrzeby związanych z procesami e-learningu zarówno w organizacji biznesowej, jak i instytucji edukacyjnej

 zaawansowana technologicznie	- zbudowana od podstaw przez profesjonalny zespół developerów, z zastosowaniem technologii Ajax, Unicode, LDAP, obsługująca najnowsze standardy SCORM – te cechy w praktyce znaczą naprawdę wiele
 różne formy wykorzystania	- w zależności od potrzeb istnieje możliwość zarówno wdrożenia platformy dostosowanej do własnych wymagań, jak i również skorzystania z hostowanej wersji platformy z podstawowymi ustawieniami, co może być przydatne w bardzo małych i krótkich projektach, które pozwolą na przetestowanie e-learningu w firmie

## Kontakt

W przypadku zainteresowania bądź chęci uzyskania dokładniejszych informacji, serdecznie zapraszamy Państwa do kontaktu z naszym przedstawicielem.

Osoba do kontaktu:

Damian Dubiak

Tel. kom.: +48 505 081 965

e-mail: [d.dubiak@prestin.pl](mailto:d.dubiak@prestin.pl)

Kontakt z biurem firmy:

e-mail: [kontakt@prestin.pl](mailto:kontakt@prestin.pl)

ul. Stanisława 9/300  
40-014 Katowice